

学生確保の見通しを記載した書類 資料一覧

- 【資料 1】 新設組織が置かれる都道府県への入学状況（別紙 1）
- 【資料 2】 既設学科等の入学定員の充足状況（直近 5 年間）（別紙 2）
- 【資料 3】 既設学科等の学生募集のための PR 活動の過去の実績（別紙 3）
- 【資料 4】 学科再編に関するアンケート結果（中学校向け）
- 【資料 5】 学科再編に関するアンケート結果（企業向け）

新設組織が置かれる都道府県への入学状況

別紙 1

○出身高校の所在地県別の入学者数の構成比（上位 5 都道府県）※直近年度

資料 1

	都道府県名	人 数	構成比
1	兵庫県	404人	100.0%
2			0.0%
3			0.0%
4			0.0%
5			0.0%
	全 体	404人	100.0%

※「学校基本調査」の「出身高校の所在地県別入学者数」から作成すること。

※大学、学部、学部の学科、短期大学、短期大学の学科を設置する場合や収容定員の増加に係る学則変更認可申請の場合に作成（専門職大学、専門職短期大学、高等専門学校を含む）。大学院は作成不要。

○新設組織が置かれる都道府県の定員充足状況

	新組織所在地 （都道府県）	充足率		
		令和 4 年度	令和 5 年度	令和 6 年度
1	兵庫県	101.00%	102.00%	102.25%
2				

※ 2 校地で教育課程を実施する場合はそれぞれの状況を記載すること。

○新設組織の学問分野（系統区分）の定員充足状況

	系統区分	充足率		
		令和 4 年度	令和 5 年度	令和 6 年度
1	工業	102.64%	101.85%	101.7%
2				

既設学科等の入学定員の充足状況（直近5年間）

資料2

別紙2

大学学部学科等名：

（大学の学科、短大の専攻課程、高専の学科ごとに作成。大学院は作成不要。）

1. 各選抜方法の状況

		R2年度入学者	R3年度入学者	R4年度入学者	R5年度入学者	R6年度入学者	平 均
総 合 型 選 抜	募集人数	-	-	-	-	-	#DIV/0!
	延べ人数	志願者数	-	-	-	-	#DIV/0!
		受験者数	-	-	-	-	#DIV/0!
		合格者数	-	-	-	-	#DIV/0!
		うち追加合格者数	-	-	-	-	#DIV/0!
		辞退者数	-	-	-	-	#DIV/0!
	実人数	志願者数	-	-	-	-	#DIV/0!
		受験者数	-	-	-	-	#DIV/0!
		合格者数	-	-	-	-	#DIV/0!
		うち追加合格者数	-	-	-	-	#DIV/0!
		辞退者数	-	-	-	-	#DIV/0!
学 校 推 薦 型 選 抜	入学者数	-	-	-	-	-	#DIV/0!
	募集人数	96人	96人	96人	96人	96人	96人
	延べ人数	志願者数	242人	197人	245人	251人	229人
		受験者数	242人	197人	245人	251人	229人
		合格者数	98人	99人	99人	100人	99人
		うち追加合格者数	0人	0人	0人	0人	0人
		辞退者数	0人	0人	0人	0人	0人
	実人数	志願者数	242人	197人	245人	251人	228.8
		受験者数	242人	197人	245人	251人	228.8
		合格者数	98人	99人	99人	100人	99人
		うち追加合格者数	0人	0人	0人	0人	0人
		辞退者数	0人	0人	0人	0人	0人
一 般 選 抜	入学者数	98人	99人	99人	100人	99人	99人
	募集人数	144人	144人	144人	144人	144人	144人
	延べ人数	志願者数	418人	323人	377人	398人	375.6
		受験者数	320人	225人	275人	297人	275.8
		合格者数	142人	141人	141人	140人	141人
		うち追加合格者数	0人	0人	0人	1人	1人
		辞退者数	0人	0人	0人	1人	1人
	実人数	志願者数	418人	323人	377人	398人	375.6
		受験者数	320人	225人	275人	297人	275.8
		合格者数	142人	141人	141人	140人	141人
		うち追加合格者数	0人	0人	0人	1人	1人
		辞退者数	0人	0人	0人	1人	1人
共 通 テ ス ト 利 用 入 試	入学者数	142人	141人	141人	140人	141人	141人
	募集人数	-	-	-	-	-	#DIV/0!
	延べ人数	志願者数	-	-	-	-	#DIV/0!
		受験者数	-	-	-	-	#DIV/0!
		合格者数	-	-	-	-	#DIV/0!
		うち追加合格者数	-	-	-	-	#DIV/0!
		辞退者数	-	-	-	-	#DIV/0!
	実人数	志願者数	-	-	-	-	#DIV/0!
		受験者数	-	-	-	-	#DIV/0!
		合格者数	-	-	-	-	#DIV/0!
		うち追加合格者数	-	-	-	-	#DIV/0!
		辞退者数	-	-	-	-	#DIV/0!
そ の 他 の 特 別 選 抜	入学者数	-	-	-	-	-	#DIV/0!
	募集人数	-	-	-	-	-	#DIV/0!
	延べ人数	志願者数	-	-	-	-	#DIV/0!
		受験者数	-	-	-	-	#DIV/0!
		合格者数	-	-	-	-	#DIV/0!
		うち追加合格者数	-	-	-	-	#DIV/0!
		辞退者数	-	-	-	-	#DIV/0!
	実人数	志願者数	-	-	-	-	#DIV/0!
		受験者数	-	-	-	-	#DIV/0!
		合格者数	-	-	-	-	#DIV/0!
		うち追加合格者数	-	-	-	-	#DIV/0!
		辞退者数	-	-	-	-	#DIV/0!
合 計	入学者数	-	-	-	-	-	#DIV/0!
	募集人数	240人	240人	240人	240人	240人	240人
	延べ人数	志願者数	660人	520人	622人	649人	604人
		受験者数	562人	422人	520人	548人	505人
		合格者数	240人	240人	240人	240人	240人
		うち追加合格者数	0人	0人	0人	1人	1人
		辞退者数	0人	0人	0人	1人	1人
	実人数	志願者数	660人	520人	622人	649人	604人
		受験者数	562人	422人	520人	548人	505人
		合格者数	240人	240人	240人	240人	240人
		うち追加合格者数	0人	0人	0人	1人	1人
		辞退者数	0人	0人	0人	1人	1人

3. 入学定員充足率

	R2年度入学者	R3年度入学者	R4年度入学者	R5年度入学者	R6年度入学者	平 均
入 学 定 員	240人	240人	240人	240人	240人	240
入 学 定 員 充 足 率	1.00	1.00	1.00	1.00	1.00	1.00
歩 留 率	1.00	1.00	1.00	1.00	1.00	1.00

（備考）特記事項がある場合は記載すること。
神戸高専では、推薦・学力の募集人数が決まっているわけではありません。
推薦選抜は全募集人数の約40%を目安に合格者を出し、残りを学力で合格としています。

既設学科等の入学定員の充足状況（直近５年間）

別紙２－１

大学学部学科等名：神戸市立工業高等専門学校 機械工学科

（大学の学科、短大の専攻課程、高専の学科ごとに作成。大学院は作成不要。）

１．各選抜方法の状況

		R2年度入学者	R3年度入学者	R4年度入学者	R5年度入学者	R6年度入学者	平 均
総合型選抜	募集人数	-	-	-	-	-	#DIV/0!
	延べ人数	志願者数	-	-	-	-	#DIV/0!
		受験者数	-	-	-	-	#DIV/0!
		合格者数	-	-	-	-	#DIV/0!
		うち追加合格者数	-	-	-	-	#DIV/0!
		辞退者数	-	-	-	-	#DIV/0!
	実人数	志願者数	-	-	-	-	#DIV/0!
		受験者数	-	-	-	-	#DIV/0!
		合格者数	-	-	-	-	#DIV/0!
		うち追加合格者数	-	-	-	-	#DIV/0!
		辞退者数	-	-	-	-	#DIV/0!
	入学者数	-	-	-	-	-	#DIV/0!
学校推薦型選抜	募集人数	32人	32人	32人	32人	32人	32人
	延べ人数	志願者数	68人	49人	72人	77人	67人
		受験者数	68人	49人	72人	77人	67人
		合格者数	32人	32人	33人	36人	33.4
		うち追加合格者数	0人	0人	0人	0人	0
		辞退者数	0人	0人	0人	0人	0
	実人数	志願者数	68人	49人	72人	77人	67.2
		受験者数	68人	49人	72人	77人	67.2
		合格者数	32人	32人	33人	36人	33.4
		うち追加合格者数	0人	0人	0人	0人	0
		辞退者数	0人	0人	0人	0人	0
	入学者数	32人	32人	33人	36人	34人	33.4
一般選抜	募集人数	48人	48人	48人	48人	48人	48
	延べ人数	志願者数	122人	91人	117人	127人	121
		受験者数	90人	60人	83人	90人	87.2
		合格者数	48人	48人	47人	44人	46.6
		うち追加合格者数	0人	0人	0人	1人	0.2
		辞退者数	0人	0人	0人	1人	0.2
	実人数	志願者数	122人	91人	117人	127人	121
		受験者数	90人	60人	83人	90人	87.2
		合格者数	48人	48人	47人	44人	46.6
		うち追加合格者数	0人	0人	0人	1人	0.2
		辞退者数	0人	0人	0人	1人	0.2
	入学者数	48人	48人	47人	44人	46人	46.6
共通テスト利用入試	募集人数	-	-	-	-	-	#DIV/0!
	延べ人数	志願者数	-	-	-	-	#DIV/0!
		受験者数	-	-	-	-	#DIV/0!
		合格者数	-	-	-	-	#DIV/0!
		うち追加合格者数	-	-	-	-	#DIV/0!
		辞退者数	-	-	-	-	#DIV/0!
	実人数	志願者数	-	-	-	-	#DIV/0!
		受験者数	-	-	-	-	#DIV/0!
		合格者数	-	-	-	-	#DIV/0!
		うち追加合格者数	-	-	-	-	#DIV/0!
		辞退者数	-	-	-	-	#DIV/0!
	入学者数	-	-	-	-	-	#DIV/0!
その他の特別選抜	募集人数	-	-	-	-	-	#DIV/0!
	延べ人数	志願者数	-	-	-	-	#DIV/0!
		受験者数	-	-	-	-	#DIV/0!
		合格者数	-	-	-	-	#DIV/0!
		うち追加合格者数	-	-	-	-	#DIV/0!
		辞退者数	-	-	-	-	#DIV/0!
	実人数	志願者数	-	-	-	-	#DIV/0!
		受験者数	-	-	-	-	#DIV/0!
		合格者数	-	-	-	-	#DIV/0!
		うち追加合格者数	-	-	-	-	#DIV/0!
		辞退者数	-	-	-	-	#DIV/0!
	入学者数	-	-	-	-	-	#DIV/0!
合計	募集人数	80人	80人	80人	80人	80人	80人
	延べ人数	志願者数	190人	140人	189人	204人	188人
		受験者数	158人	109人	155人	167人	154人
		合格者数	80人	80人	80人	80人	80人
		うち追加合格者数	0人	0人	0人	1人	0人
		辞退者数	0人	0人	0人	1人	0人
	実人数	志願者数	190人	140人	189人	204人	188人
		受験者数	158人	109人	155人	167人	154人
		合格者数	80人	80人	80人	80人	80人
		うち追加合格者数	0人	0人	0人	1人	0人
		辞退者数	0人	0人	0人	1人	0人
	入学者数	80人	80人	80人	80人	80人	80人

３．入学定員充足率

	R2年度入学者	R3年度入学者	R4年度入学者	R5年度入学者	R6年度入学者	平 均
入 学 定 員	80人	80人	80人	80人	80人	80
入 学 定 員 充 足 率	1.00	1.00	1.00	1.00	1.00	1.00
歩 留 率	1.00	1.00	1.00	1.00	1.00	1.00

（備考）特記事項がある場合は記載すること。
神戸高専では、推薦・学力の募集人数が決まっているわけではありません。
推薦選抜は全募集人数の約40%を目安に合格者を出し、残りを学力で合格としています。

既設学科等の入学定員の充足状況（直近５年間）

別紙２－２

大学学部学科等名：神戸市立工業高等専門学校 電気工学科

（大学の学科、短大の専攻課程、高専の学科ごとに作成。大学院は作成不要。）

１．各選抜方法の状況

		R2年度入学者	R3年度入学者	R4年度入学者	R5年度入学者	R6年度入学者	平 均
総合型選抜	募集人数	－	－	－	－	－	#DIV/0!
	延べ人数	志願者数	－	－	－	－	#DIV/0!
		受験者数	－	－	－	－	#DIV/0!
		合格者数	－	－	－	－	#DIV/0!
		うち追加合格者数	－	－	－	－	#DIV/0!
		辞退者数	－	－	－	－	#DIV/0!
	実人数	志願者数	－	－	－	－	#DIV/0!
		受験者数	－	－	－	－	#DIV/0!
		合格者数	－	－	－	－	#DIV/0!
		うち追加合格者数	－	－	－	－	#DIV/0!
		辞退者数	－	－	－	－	#DIV/0!
	入学者数	－	－	－	－	－	#DIV/0!
学校推薦型選抜	募集人数	16人	16人	16人	16人	16人	16人
	延べ人数	志願者数	51人	25人	34人	35人	35人
		受験者数	51人	25人	34人	35人	35人
		合格者数	16人	18人	16人	15人	16.2
		うち追加合格者数	0人	0人	0人	0人	0
		辞退者数	0人	0人	0人	0人	0
	実人数	志願者数	51人	25人	34人	35人	35
		受験者数	51人	25人	34人	35人	35
		合格者数	16人	18人	16人	15人	16.2
		うち追加合格者数	0人	0人	0人	0人	0
		辞退者数	0人	0人	0人	0人	0
	入学者数	16人	18人	16人	16人	15人	16.2
一般選抜	募集人数	24人	24人	24人	24人	24人	24
	延べ人数	志願者数	78人	38人	45人	64人	54
		受験者数	62人	20人	29人	48人	38
		合格者数	24人	22人	24人	25人	23.8
		うち追加合格者数	0人	0人	0人	1人	0.4
		辞退者数	0人	0人	0人	1人	0.4
	実人数	志願者数	78人	38人	45人	64人	54
		受験者数	62人	20人	29人	48人	38
		合格者数	24人	22人	24人	25人	23.8
		うち追加合格者数	0人	0人	0人	1人	0.4
		辞退者数	0人	0人	0人	1人	0.4
	入学者数	24人	22人	24人	24人	25人	23.8
共通テスト利用入試	募集人数	－	－	－	－	－	#DIV/0!
	延べ人数	志願者数	－	－	－	－	#DIV/0!
		受験者数	－	－	－	－	#DIV/0!
		合格者数	－	－	－	－	#DIV/0!
		うち追加合格者数	－	－	－	－	#DIV/0!
		辞退者数	－	－	－	－	#DIV/0!
	実人数	志願者数	－	－	－	－	#DIV/0!
		受験者数	－	－	－	－	#DIV/0!
		合格者数	－	－	－	－	#DIV/0!
		うち追加合格者数	－	－	－	－	#DIV/0!
		辞退者数	－	－	－	－	#DIV/0!
	入学者数	－	－	－	－	－	#DIV/0!
その他の特別選抜	募集人数	－	－	－	－	－	#DIV/0!
	延べ人数	志願者数	－	－	－	－	#DIV/0!
		受験者数	－	－	－	－	#DIV/0!
		合格者数	－	－	－	－	#DIV/0!
		うち追加合格者数	－	－	－	－	#DIV/0!
		辞退者数	－	－	－	－	#DIV/0!
	実人数	志願者数	－	－	－	－	#DIV/0!
		受験者数	－	－	－	－	#DIV/0!
		合格者数	－	－	－	－	#DIV/0!
		うち追加合格者数	－	－	－	－	#DIV/0!
		辞退者数	－	－	－	－	#DIV/0!
	入学者数	－	－	－	－	－	#DIV/0!
合計	募集人数	40人	40人	40人	40人	40人	40人
	延べ人数	志願者数	129人	63人	79人	99人	89人
		受験者数	113人	45人	63人	83人	73人
		合格者数	40人	40人	40人	40人	40人
		うち追加合格者数	0人	0人	0人	1人	0人
		辞退者数	0人	0人	0人	1人	0人
	実人数	志願者数	129人	63人	79人	99人	89人
		受験者数	113人	45人	63人	83人	73人
		合格者数	40人	40人	40人	40人	40人
		うち追加合格者数	0人	0人	0人	1人	0人
		辞退者数	0人	0人	0人	1人	0人
	入学者数	40人	40人	40人	40人	40人	40人

３．入学定員充足率

	R2年度入学者	R3年度入学者	R4年度入学者	R5年度入学者	R6年度入学者	平 均
入 学 定 員	40人	40人	40人	40人	40人	40
入 学 定 員 充 足 率	1.00	1.00	1.00	1.00	1.00	1.00
歩 留 率	1.00	1.00	1.00	1.00	1.00	1.00

（備考）特記事項がある場合は記載すること。
神戸高専では、推薦・学力の募集人数が決まっているわけではありません。
推薦選抜は全募集人数の約40%を目安に合格者を出し、残りを学力で合格としています。

１．各選抜方法の状況

		R2年度入学者	R3年度入学者	R4年度入学者	R5年度入学者	R6年度入学者	平 均
総合型選抜	募集人数	-	-	-	-	-	#DIV/0!
	延べ人数	志願者数	-	-	-	-	#DIV/0!
		受験者数	-	-	-	-	#DIV/0!
		合格者数	-	-	-	-	#DIV/0!
		うち追加合格者数	-	-	-	-	#DIV/0!
		辞退者数	-	-	-	-	#DIV/0!
	実人数	志願者数	-	-	-	-	#DIV/0!
		受験者数	-	-	-	-	#DIV/0!
		合格者数	-	-	-	-	#DIV/0!
		うち追加合格者数	-	-	-	-	#DIV/0!
		辞退者数	-	-	-	-	#DIV/0!
	入学者数	-	-	-	-	-	#DIV/0!
学校推薦型選抜	募集人数	16人	16人	16人	16人	16人	16人
	延べ人数	志願者数	36人	58人	62人	50人	52人
		受験者数	36人	58人	62人	50人	52人
		合格者数	17人	17人	16人	17人	16.8
		うち追加合格者数	0人	0人	0人	0人	0
		辞退者数	0人	0人	0人	0人	0
	実人数	志願者数	36人	58人	62人	50人	51.8
		受験者数	36人	58人	62人	50人	51.8
		合格者数	17人	17人	16人	17人	16.8
		うち追加合格者数	0人	0人	0人	0人	0
		辞退者数	0人	0人	0人	0人	0
	入学者数	17人	17人	16人	17人	17人	16.8
一般選抜	募集人数	24人	24人	24人	24人	24人	24
	延べ人数	志願者数	65人	92人	99人	77人	82.6
		受験者数	47人	75人	82人	60人	65.2
		合格者数	23人	23人	24人	23人	23.2
		うち追加合格者数	0人	0人	0人	1人	0.2
		辞退者数	0人	0人	0人	1人	0.2
	実人数	志願者数	65人	92人	99人	77人	82.6
		受験者数	47人	75人	82人	60人	65.2
		合格者数	23人	23人	24人	23人	23.2
		うち追加合格者数	0人	0人	0人	1人	0.2
		辞退者数	0人	0人	0人	1人	0.2
	入学者数	23人	23人	24人	23人	23人	23.2
共通テスト利用入試	募集人数	-	-	-	-	-	#DIV/0!
	延べ人数	志願者数	-	-	-	-	#DIV/0!
		受験者数	-	-	-	-	#DIV/0!
		合格者数	-	-	-	-	#DIV/0!
		うち追加合格者数	-	-	-	-	#DIV/0!
		辞退者数	-	-	-	-	#DIV/0!
	実人数	志願者数	-	-	-	-	#DIV/0!
		受験者数	-	-	-	-	#DIV/0!
		合格者数	-	-	-	-	#DIV/0!
		うち追加合格者数	-	-	-	-	#DIV/0!
		辞退者数	-	-	-	-	#DIV/0!
	入学者数	-	-	-	-	-	#DIV/0!
その他の特別選抜	募集人数	-	-	-	-	-	#DIV/0!
	延べ人数	志願者数	-	-	-	-	#DIV/0!
		受験者数	-	-	-	-	#DIV/0!
		合格者数	-	-	-	-	#DIV/0!
		うち追加合格者数	-	-	-	-	#DIV/0!
		辞退者数	-	-	-	-	#DIV/0!
	実人数	志願者数	-	-	-	-	#DIV/0!
		受験者数	-	-	-	-	#DIV/0!
		合格者数	-	-	-	-	#DIV/0!
		うち追加合格者数	-	-	-	-	#DIV/0!
		辞退者数	-	-	-	-	#DIV/0!
	入学者数	-	-	-	-	-	#DIV/0!
合計	募集人数	40人	40人	40人	40人	40人	40人
	延べ人数	志願者数	101人	150人	161人	127人	134人
		受験者数	83人	133人	144人	110人	117人
		合格者数	40人	40人	40人	40人	40人
		うち追加合格者数	0人	0人	0人	1人	0人
		辞退者数	0人	0人	0人	1人	0人
	実人数	志願者数	101人	150人	161人	127人	134人
		受験者数	83人	133人	144人	110人	117人
		合格者数	40人	40人	40人	40人	40人
		うち追加合格者数	0人	0人	0人	1人	0人
		辞退者数	0人	0人	0人	1人	0人
	入学者数	40人	40人	40人	40人	40人	40人

３．入学定員充足率

	R2年度入学者	R3年度入学者	R4年度入学者	R5年度入学者	R6年度入学者	平 均
入 学 定 員	40人	40人	40人	40人	40人	40
入 学 定 員 充 足 率	1.00	1.00	1.00	1.00	1.00	1.00
歩 留 率	1.00	1.00	1.00	1.00	1.00	1.00

（備考）特記事項がある場合は記載すること。
 神戸高専では、推薦・学力の募集人数が決まっているわけではありません。
 推薦選抜は全募集人数の約40%を目安に合格者を出し、残りを学力で合格としています。

１．各選抜方法の状況

		R2年度入学者	R3年度入学者	R4年度入学者	R5年度入学者	R6年度入学者	平 均
総合型選抜	募集人数	-	-	-	-	-	#DIV/0!
	延べ人数	志願者数	-	-	-	-	#DIV/0!
		受験者数	-	-	-	-	#DIV/0!
		合格者数	-	-	-	-	#DIV/0!
		うち追加合格者数	-	-	-	-	#DIV/0!
		辞退者数	-	-	-	-	#DIV/0!
	実人数	志願者数	-	-	-	-	#DIV/0!
		受験者数	-	-	-	-	#DIV/0!
		合格者数	-	-	-	-	#DIV/0!
		うち追加合格者数	-	-	-	-	#DIV/0!
		辞退者数	-	-	-	-	#DIV/0!
	入学者数	-	-	-	-	-	#DIV/0!
学校推薦型選抜	募集人数	16人	16人	16人	16人	16人	16人
	延べ人数	志願者数	45人	33人	42人	53人	41人
		受験者数	45人	33人	42人	53人	41人
		合格者数	17人	16人	17人	15人	16.4
		うち追加合格者数	0人	0人	0人	0人	0
		辞退者数	0人	0人	0人	0人	0
	実人数	志願者数	45人	33人	42人	53人	40.8
		受験者数	45人	33人	42人	53人	40.8
		合格者数	17人	16人	17人	15人	16.4
		うち追加合格者数	0人	0人	0人	0人	0
		辞退者数	0人	0人	0人	0人	0
	入学者数	17人	16人	17人	15人	17人	16.4
一般選抜	募集人数	24人	24人	24人	24人	24人	24
	延べ人数	志願者数	75人	52人	59人	71人	61
		受験者数	58人	36人	41人	56人	44.2
		合格者数	23人	24人	23人	25人	23.6
		うち追加合格者数	0人	0人	0人	1人	0.2
		辞退者数	0人	0人	0人	1人	0.2
	実人数	志願者数	75人	52人	59人	71人	61
		受験者数	58人	36人	41人	56人	44.2
		合格者数	23人	24人	23人	25人	23.6
		うち追加合格者数	0人	0人	0人	1人	0.2
		辞退者数	0人	0人	0人	1人	0.2
	入学者数	23人	24人	23人	25人	23人	23.6
共通テスト利用入試	募集人数	-	-	-	-	-	#DIV/0!
	延べ人数	志願者数	-	-	-	-	#DIV/0!
		受験者数	-	-	-	-	#DIV/0!
		合格者数	-	-	-	-	#DIV/0!
		うち追加合格者数	-	-	-	-	#DIV/0!
		辞退者数	-	-	-	-	#DIV/0!
	実人数	志願者数	-	-	-	-	#DIV/0!
		受験者数	-	-	-	-	#DIV/0!
		合格者数	-	-	-	-	#DIV/0!
		うち追加合格者数	-	-	-	-	#DIV/0!
		辞退者数	-	-	-	-	#DIV/0!
	入学者数	-	-	-	-	-	#DIV/0!
その他の特別選抜	募集人数	-	-	-	-	-	#DIV/0!
	延べ人数	志願者数	-	-	-	-	#DIV/0!
		受験者数	-	-	-	-	#DIV/0!
		合格者数	-	-	-	-	#DIV/0!
		うち追加合格者数	-	-	-	-	#DIV/0!
		辞退者数	-	-	-	-	#DIV/0!
	実人数	志願者数	-	-	-	-	#DIV/0!
		受験者数	-	-	-	-	#DIV/0!
		合格者数	-	-	-	-	#DIV/0!
		うち追加合格者数	-	-	-	-	#DIV/0!
		辞退者数	-	-	-	-	#DIV/0!
	入学者数	-	-	-	-	-	#DIV/0!
合計	募集人数	40人	40人	40人	40人	40人	40人
	延べ人数	志願者数	120人	85人	101人	124人	102人
		受験者数	103人	69人	83人	109人	85人
		合格者数	40人	40人	40人	40人	40人
		うち追加合格者数	0人	0人	0人	1人	0人
		辞退者数	0人	0人	0人	1人	0人
	実人数	志願者数	120人	85人	101人	124人	102人
		受験者数	103人	69人	83人	109人	85人
		合格者数	40人	40人	40人	40人	40人
		うち追加合格者数	0人	0人	0人	1人	0人
		辞退者数	0人	0人	0人	1人	0人
	入学者数	40人	40人	40人	40人	40人	40人

３．入学定員充足率

	R2年度入学者	R3年度入学者	R4年度入学者	R5年度入学者	R6年度入学者	平 均
入 学 定 員	40人	40人	40人	40人	40人	40
入 学 定 員 充 足 率	1.00	1.00	1.00	1.00	1.00	1.00
歩 留 率	1.00	1.00	1.00	1.00	1.00	1.00

（備考）特記事項がある場合は記載すること。
 神戸高専では、推薦・学力の募集人数が決まっているわけではありません。
 推薦選抜は全募集人数の約40%を目安に合格者を出し、残りを学力で合格としています。

既設学科等の入学定員の充足状況（直近５年間）

別紙２－５

大学学部学科等名：神戸市立工業高等専門学校 都市工学科

（大学の学科、短大の専攻課程、高専の学科ごとに作成。大学院は作成不要。）

１．各選抜方法の状況

		R2年度入学者	R3年度入学者	R4年度入学者	R5年度入学者	R6年度入学者	平 均
総合型選抜	募集人数	-	-	-	-	-	#DIV/0!
	延べ人数	志願者数	-	-	-	-	#DIV/0!
		受験者数	-	-	-	-	#DIV/0!
		合格者数	-	-	-	-	#DIV/0!
		うち追加合格者数	-	-	-	-	#DIV/0!
		辞退者数	-	-	-	-	#DIV/0!
	実人数	志願者数	-	-	-	-	#DIV/0!
		受験者数	-	-	-	-	#DIV/0!
		合格者数	-	-	-	-	#DIV/0!
		うち追加合格者数	-	-	-	-	#DIV/0!
		辞退者数	-	-	-	-	#DIV/0!
	入学者数	-	-	-	-	-	#DIV/0!
学校推薦型選抜	募集人数	16人	16人	16人	16人	16人	16人
	延べ人数	志願者数	42人	32人	35人	36人	25人
		受験者数	42人	32人	35人	36人	25人
		合格者数	16人	16人	17人	16人	16人
		うち追加合格者数	0人	0人	0人	0人	0人
		辞退者数	0人	0人	0人	0人	0人
	実人数	志願者数	42人	32人	35人	36人	25人
		受験者数	42人	32人	35人	36人	25人
		合格者数	16人	16人	17人	16人	16人
		うち追加合格者数	0人	0人	0人	0人	0人
		辞退者数	0人	0人	0人	0人	0人
	入学者数	16人	16人	17人	16人	16人	16.2
一般選抜	募集人数	24人	24人	24人	24人	24人	24人
	延べ人数	志願者数	78人	50人	57人	59人	41人
		受験者数	63人	34人	40人	43人	26人
		合格者数	24人	24人	23人	24人	24人
		うち追加合格者数	0人	0人	0人	0人	0人
		辞退者数	0人	0人	0人	0人	0人
	実人数	志願者数	78人	50人	57人	59人	41人
		受験者数	63人	34人	40人	43人	26人
		合格者数	24人	24人	23人	24人	24人
		うち追加合格者数	0人	0人	0人	0人	0人
		辞退者数	0人	0人	0人	0人	0人
	入学者数	24人	24人	23人	24人	24人	23.8
共通テスト利用入試	募集人数	-	-	-	-	-	#DIV/0!
	延べ人数	志願者数	-	-	-	-	#DIV/0!
		受験者数	-	-	-	-	#DIV/0!
		合格者数	-	-	-	-	#DIV/0!
		うち追加合格者数	-	-	-	-	#DIV/0!
		辞退者数	-	-	-	-	#DIV/0!
	実人数	志願者数	-	-	-	-	#DIV/0!
		受験者数	-	-	-	-	#DIV/0!
		合格者数	-	-	-	-	#DIV/0!
		うち追加合格者数	-	-	-	-	#DIV/0!
		辞退者数	-	-	-	-	#DIV/0!
	入学者数	-	-	-	-	-	#DIV/0!
その他の特別選抜	募集人数	-	-	-	-	-	#DIV/0!
	延べ人数	志願者数	-	-	-	-	#DIV/0!
		受験者数	-	-	-	-	#DIV/0!
		合格者数	-	-	-	-	#DIV/0!
		うち追加合格者数	-	-	-	-	#DIV/0!
		辞退者数	-	-	-	-	#DIV/0!
	実人数	志願者数	-	-	-	-	#DIV/0!
		受験者数	-	-	-	-	#DIV/0!
		合格者数	-	-	-	-	#DIV/0!
		うち追加合格者数	-	-	-	-	#DIV/0!
		辞退者数	-	-	-	-	#DIV/0!
	入学者数	-	-	-	-	-	#DIV/0!
合計	募集人数	40人	40人	40人	40人	40人	40人
	延べ人数	志願者数	120人	82人	92人	95人	66人
		受験者数	105人	66人	75人	79人	51人
		合格者数	40人	40人	40人	40人	40人
		うち追加合格者数	0人	0人	0人	0人	0人
		辞退者数	0人	0人	0人	0人	0人
	実人数	志願者数	120人	82人	92人	95人	66人
		受験者数	105人	66人	75人	79人	51人
		合格者数	40人	40人	40人	40人	40人
		うち追加合格者数	0人	0人	0人	0人	0人
		辞退者数	0人	0人	0人	0人	0人
	入学者数	40人	40人	40人	40人	40人	40人

３．入学定員充足率

	R2年度入学者	R3年度入学者	R4年度入学者	R5年度入学者	R6年度入学者	平 均
入 学 定 員	40人	40人	40人	40人	40人	40
入 学 定 員 充 足 率	1.00	1.00	1.00	1.00	1.00	1.00
歩 留 率	1.00	1.00	1.00	1.00	1.00	1.00

（備考）特記事項がある場合は記載すること。
神戸高専では、推薦・学力の募集人数が決まっているわけではありません。
推薦選抜は全募集人数の約40%を目安に合格者を出し、残りを学力で合格としています。

既設学科等の学生募集のためのPR活動の過去の実績

資料3

別紙 3

①募集を行った学科等名称及び取組の名称：神戸高専オープンキャンパス

	R5年度入試	R6年度入試	取組概要と入学者数等に関する分析
参加者等総数(a)	521人	514人	①取組概要 受験希望者を対象としてキャンパスを開放し、組織の特色や養成する人材像の紹介、模擬授業、在学生との懇談、施設案内を実施。 R5年度入試対象（R4開催）：計5回開催（8/18. 8/19. 8/20） R6年度入試対象（R5開催）：計5回開催（8/16. 8/17. 8/18）
うち受験対象者数(b)	350人	345人	
うち受験者数(c)	289人	278人	
うち入学者数(d)	176人	181人	
(受験率 c/b)	82. 5%	80. 5%	②過去の取組実績を踏まえた新設組織の入学者数の見込みに関する分析 左記の実績から、本取組の参加者数のうち約80%が出願、約50%が入学することを見込んでいる。
(入学率 d/b)	50. 3%	52. 4%	

②募集を行った学科等名称及び取組の名称：

	R5年度入試	R6年度入試	取組概要と入学者数等に関する分析
参加者等総数(a)			①取組概要 ②過去の取組実績を踏まえた新設組織の入学者数の見込みに関する分析 ※入学率等を用いて、本取組に関する参加者等総数の見込みから予想される入学者の人数を分析してください。
うち受験対象者数(b)			
うち受験者数(c)			
うち入学者数(d)			
(受験率 c/b)	#DIV/0!	#DIV/0!	
(入学率 d/b)	#DIV/0!	#DIV/0!	

③募集を行った学科等名称及び取組の名称：

	R5年度入試	R6年度入試	取組概要と入学者数等に関する分析
参加者等総数(a)			①取組概要 ②過去の取組実績を踏まえた新設組織の入学者数の見込みに関する分析 ※入学率等を用いて、本取組に関する参加者等総数の見込みから予想される入学者の人数を分析してください。
うち受験対象者数(b)			
うち受験者数(c)			
うち入学者数(d)			
(受験率 c/b)	#DIV/0!	#DIV/0!	
(入学率 d/b)	#DIV/0!	#DIV/0!	

④募集を行った学科等名称及び取組の名称：

	R5年度入試	R6年度入試	取組概要と入学者数等に関する分析
参加者等総数(a)			①取組概要 ②過去の取組実績を踏まえた新設組織の入学者数の見込みに関する分析 ※入学率等を用いて、本取組に関する参加者等総数の見込みから予想される入学者の人数を分析してください。
うち受験対象者数(b)			
うち受験者数(c)			
うち入学者数(d)			
(受験率 c/b)	#DIV/0!	#DIV/0!	
(入学率 d/b)	#DIV/0!	#DIV/0!	

⑤募集を行った学科等名称及び取組の名称：

	R5年度入試	R6年度入試	取組概要と入学者数等に関する分析
参加者等総数(a)			①取組概要 ②過去の取組実績を踏まえた新設組織の入学者数の見込みに関する分析 ※入学率等を用いて、本取組に関する参加者等総数の見込みから予想される入学者の人数を分析してください。
うち受験対象者数(b)			
うち受験者数(c)			
うち入学者数(d)			
(受験率 c/b)	#DIV/0!	#DIV/0!	
(入学率 d/b)	#DIV/0!	#DIV/0!	

学科再編に関するアンケート結果（中学校向け）

資料 4

実施期間：2024年9月3日-10月31日

配布中学校数：神戸市内84校

配布枚数：11,220枚

回収中学校数：80校（95%）

回収枚数：9,658枚（86%）

有効回答数：9,648枚（99%）

【無効理由】

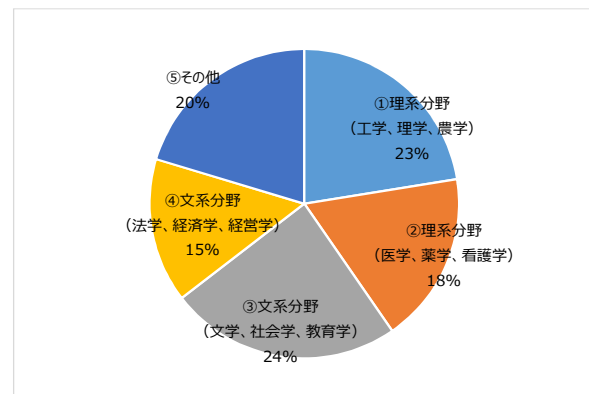
・文字の識別ができない

・質問 5（志望学科を記載する質問）の回答にて、1つの学科に第一志望、第二志望、第三志望全てにチェックがついている場合

1. 将来、学んでみたい・興味のある分野を教えてください。

（当てはまるものをすべてに☑）

回答	人数	構成比
①理系分野（工学、理学、農学）	3,161	22%
②理系分野（医学、薬学、看護学）	2,520	18%
③文系分野（文学、社会学、教育学）	3,403	24%
④文系分野（法学、経済学、経営学）	2,125	15%
⑤その他	2,864	20%
合計	14,073	100%



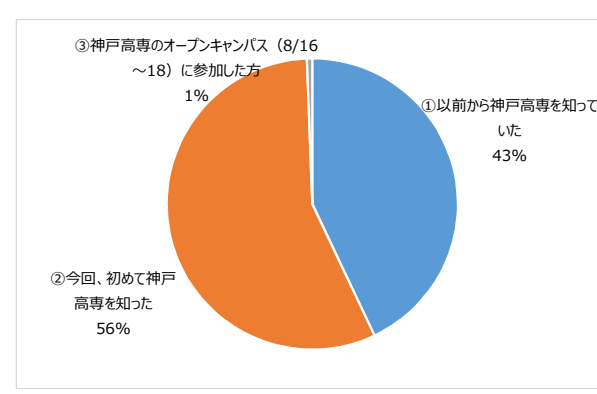
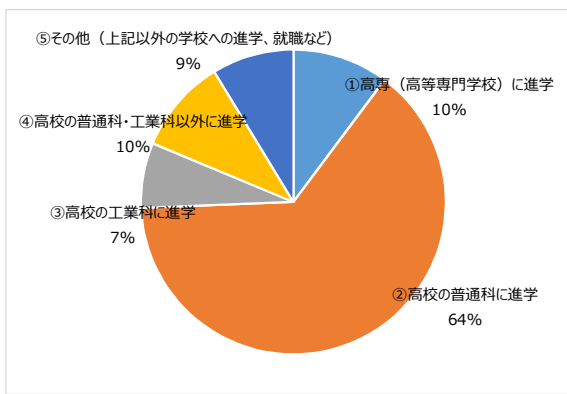
2. 中学卒業後の進路として、現時点で可能性のあるものを教えてください。 3. 神戸高専（神戸市立工業高等専門学校）を知っていましたか。

（当てはまるものをすべてに☑）

（当てはまるもの一つに☑）

回答	人数	構成比
①高専（高等専門学校）に進学	1,316	10%
②高校の普通科に進学	8,257	64%
③高校の工業科に進学	888	7%
④高校の普通科・工業科以外に進学	1,292	10%
⑤その他（上記以外の学校への進学、就職など）	1,117	9%
合計	12,870	100%

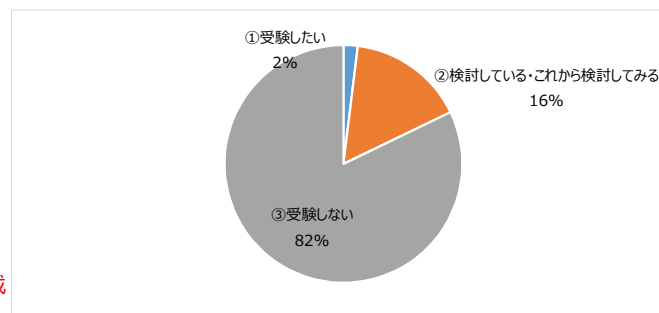
回答	人数	構成比
①以前から神戸高専を知っていた	4,117	43%
②今回、初めて神戸高専を知った	5,406	56%
③神戸高専のオープンキャンパス（8/16～18）に参加した方	57	1%
合計	9,580	100%



4. 神戸高専を受験したいと思いますか。（当てはまるもの一つに☑）

回答	人数	構成比
①受験したい	186	2%
②検討している・これから検討してみる	1,522	16%
③受験しない	7,862	82%
合計	9,570	100%

①受験したい②検討している・これから検討してみると回答した生徒に
志望順位ごとに進学を希望する学科を質問した結果を次ページ以降に掲載

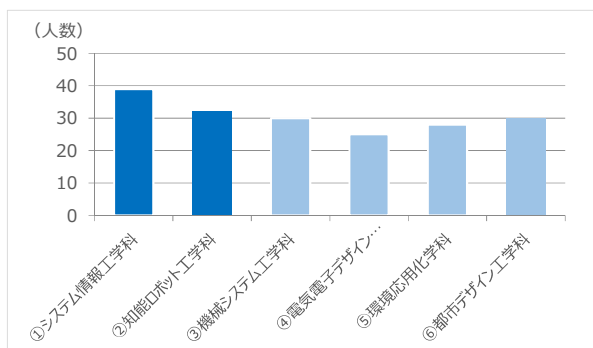


神戸高専を受験する場合、2026年4月から予定している下記の6学科のうち、どの学科を志望しますか。第1志望のほか、あれば第2、第3志望まで教えてください。
(それぞれ当てはまるもの一つに☑)

Q. 神戸高専を受験したいと思いますか？と質問し
「①受験したい」と回答した186人の生徒の回答

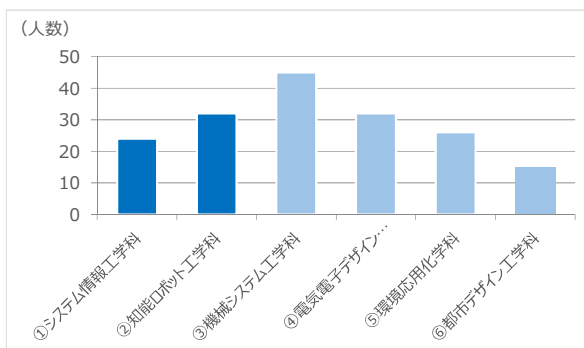
志望順位：第一志望

志望学科	人数	構成比
①システム情報工学科（情報・通信分野）	39	21%
②知能ロボット工学科（ロボット・制御分野）	32	17%
③機械システム工学科（機械・システム・エネルギー分野）	30	16%
④電気電子デザイン工学科（電気・環境・エネルギー分野）	25	14%
⑤環境応用化学科（化学・物質分野）	28	15%
⑥都市デザイン工学科（土木・建築分野）	30	16%
合計	184	100%



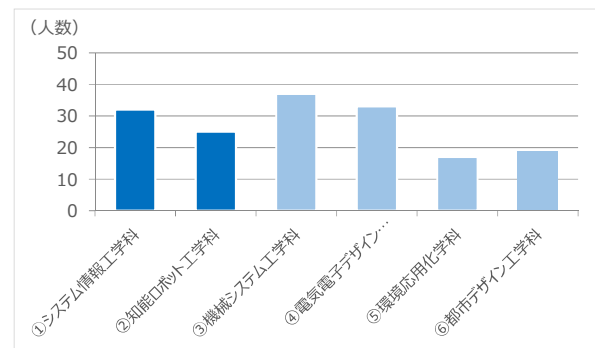
志望順位：第二志望

志望学科	人数	構成比
①システム情報工学科（情報・通信分野）	24	14%
②知能ロボット工学科（ロボット・制御分野）	32	18%
③機械システム工学科（機械・システム・エネルギー分野）	45	26%
④電気電子デザイン工学科（電気・環境・エネルギー分野）	32	18%
⑤環境応用化学科（化学・物質分野）	26	15%
⑥都市デザイン工学科（土木・建築分野）	15	9%
合計	174	100%



志望順位：第三志望

志望学科	人数	構成比
①システム情報工学科（情報・通信分野）	32	20%
②知能ロボット工学科（ロボット・制御分野）	25	15%
③機械システム工学科（機械・システム・エネルギー分野）	37	23%
④電気電子デザイン工学科（電気・環境・エネルギー分野）	33	20%
⑤環境応用化学科（化学・物質分野）	17	10%
⑥都市デザイン工学科（土木・建築分野）	19	12%
合計	163	100%



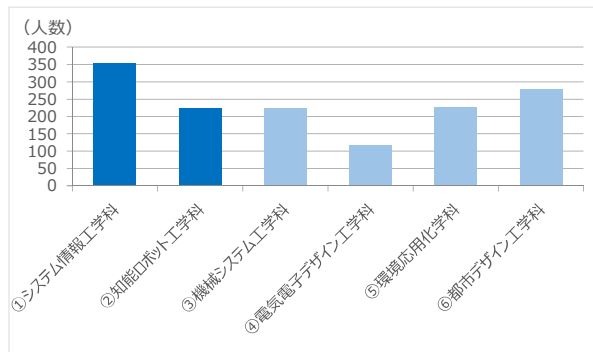
神戸高専を受験する場合、2026年4月から予定している下記の6学科のうち、どの学科を志望しますか。第1志望のほか、あれば第2、第3志望まで教えてください。
(それぞれ当てはまるもの一つに☑)

Q. 神戸高専を受験したいと思いますか？と質問し

「②検討している・これから検討してみる」と回答した1,522人の生徒の回答

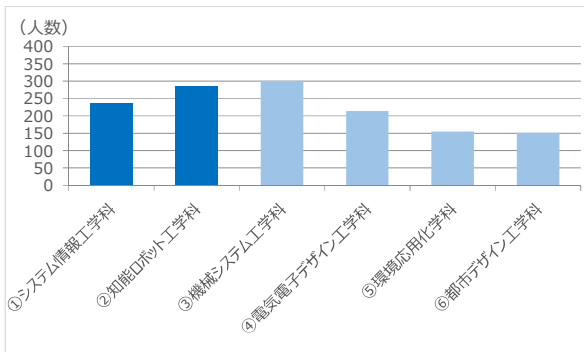
志望順位：第一志望

志望学科	人数	構成比
①システム情報工学科（情報・通信分野）	354	25%
②知能ロボット工学科（ロボット・制御分野）	225	16%
③機械システム工学科（機械・システム・エネルギー分野）	225	16%
④電気電子デザイン工学科（電気・環境・エネルギー分野）	116	8%
⑤環境応用化学科（化学・物質分野）	228	16%
⑥都市デザイン工学科（土木・建築分野）	278	19%
合計	1,426	100%



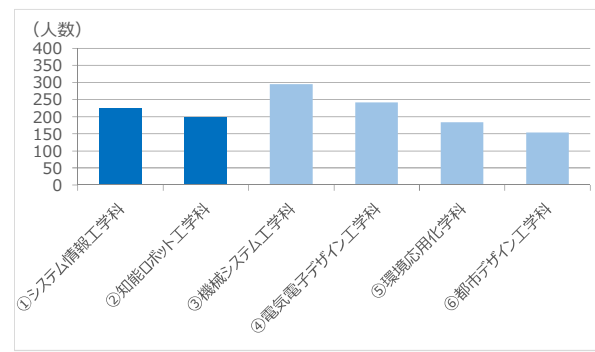
志望順位：第二志望

志望学科	人数	構成比
①システム情報工学科（情報・通信分野）	238	18%
②知能ロボット工学科（ロボット・制御分野）	285	21%
③機械システム工学科（機械・システム・エネルギー分野）	300	22%
④電気電子デザイン工学科（電気・環境・エネルギー分野）	214	16%
⑤環境応用化学科（化学・物質分野）	155	12%
⑥都市デザイン工学科（土木・建築分野）	151	11%
合計	1,343	100%



志望順位：第三志望

志望学科	人数	構成比
①システム情報工学科（情報・通信分野）	224	17%
②知能ロボット工学科（ロボット・制御分野）	197	15%
③機械システム工学科（機械・システム・エネルギー分野）	295	23%
④電気電子デザイン工学科（電気・環境・エネルギー分野）	242	19%
⑤環境応用化学科（化学・物質分野）	184	14%
⑥都市デザイン工学科（土木・建築分野）	154	12%
合計	1,296	100%



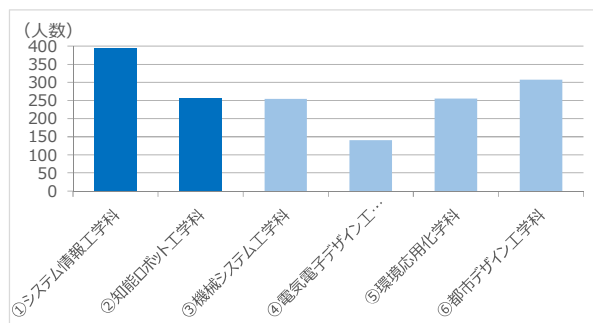
神戸高専を受験する場合、2026年4月から予定している下記の6学科のうち、どの学科を志望しますか。第1志望のほか、あれば第2、第3志望まで教えてください。
(それぞれ当てはまるもの一つに☑)

Q. 神戸高専を受験したいと思いますか？と質問し

「①受験したい」「②検討している・これから検討してみる」と回答した1,798人の生徒の回答

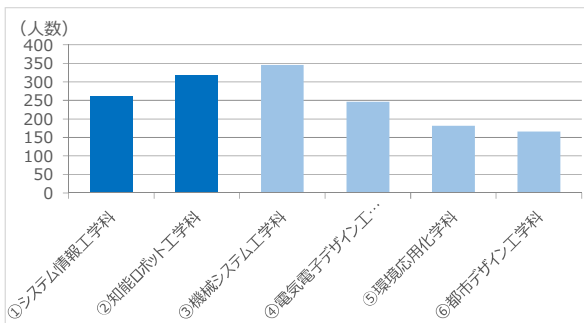
志望順位：第一志望

志望学科	人数	構成比
①システム情報工学科（情報・通信分野）	393	24%
②知能ロボット工学科（ロボット・制御分野）	257	16%
③機械システム工学科（機械・システム・エネルギー分野）	255	16%
④電気電子デザイン工学科（電気・環境・エネルギー分野）	141	9%
⑤環境応用化学科（化学・物質分野）	256	16%
⑥都市デザイン工学科（土木・建築分野）	308	19%
合計	1,610	100%



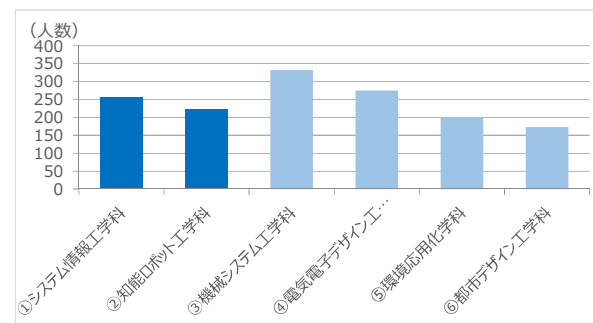
志望順位：第二志望

志望学科	人数	構成比
①システム情報工学科（情報・通信分野）	262	17%
②知能ロボット工学科（ロボット・制御分野）	317	21%
③機械システム工学科（機械・システム・エネルギー分野）	345	23%
④電気電子デザイン工学科（電気・環境・エネルギー分野）	246	16%
⑤環境応用化学科（化学・物質分野）	181	12%
⑥都市デザイン工学科（土木・建築分野）	166	11%
合計	1,517	100%



志望順位：第三志望

志望学科	人数	構成比
①システム情報工学科（情報・通信分野）	256	18%
②知能ロボット工学科（ロボット・制御分野）	222	15%
③機械システム工学科（機械・システム・エネルギー分野）	332	23%
④電気電子デザイン工学科（電気・環境・エネルギー分野）	275	19%
⑤環境応用化学科（化学・物質分野）	201	14%
⑥都市デザイン工学科（土木・建築分野）	173	12%
合計	1,459	100%



『2026 年、新しい神戸高専へ』

中学2年生アンケート

1. 将来、学んでみたい・興味のある分野を教えてください。（当てはまるものすべてに☑）
- | | |
|---|---|
| <input type="checkbox"/> 理系分野（工学、理学、農学） | <input type="checkbox"/> 理系分野（医学、薬学、看護学） |
| <input type="checkbox"/> 文系分野（文学、社会学、教育学） | <input type="checkbox"/> 文系分野（法学、経済学、経営学） |
| <input type="checkbox"/> その他 | |
2. 中学卒業後の進路として、現時点で可能性のあるものを教えてください。（当てはまるものすべてに☑）
- | | |
|--|--|
| <input type="checkbox"/> 高専（高等専門学校）に進学 | <input type="checkbox"/> 高校の普通科に進学 |
| <input type="checkbox"/> 高校の工業科に進学 | <input type="checkbox"/> 高校の普通科・工業科以外に進学 |
| <input type="checkbox"/> その他（上記以外の学校への進学、就職など） | |

以下の質問には学科再編概要資料『2026 年、新しい神戸高専へ』を見てお答えください。

3. 神戸高専（神戸市立工業高等専門学校）を知っていましたか。（当てはまるもの一つに☑）
- | | | |
|---|--------|---|
| <input type="checkbox"/> 以前から神戸高専を知っていた | -----> | 神戸高専のオープンキャンパス（8/16～18）
に参加した方はこちらにも☑ <input type="checkbox"/> |
| <input type="checkbox"/> 今回、初めて神戸高専を知った | | |
4. 神戸高専を受験したいと思いますか。（当てはまるもの一つに☑）
- | | | |
|--|-----|---------------|
| <input type="checkbox"/> 受験したい | } → | 問5に進んでください。 |
| <input type="checkbox"/> 検討している・これから検討してみる | | |
| <input type="checkbox"/> 受験しない | | → アンケートは以上です。 |
5. 神戸高専を受験する場合、2026 年 4 月から予定している下記の 6 学科のうち、どの学科を志望しますか。
 第1志望のほか、あれば第2、第3志望まで教えてください。（それぞれ当てはまるもの一つに☑）
- 「参考」現在の神戸高専の学力入試では、第3志望まで選択することができます。

学 科 名	第1志望	第2志望	第3志望
システム情報工学科（情報・通信分野）	<input type="checkbox"/>	<input type="checkbox"/>	<input type="checkbox"/>
知能ロボット工学科（ロボット・制御分野）	<input type="checkbox"/>	<input type="checkbox"/>	<input type="checkbox"/>
機械システム工学科（機械・システム・エネルギー分野）	<input type="checkbox"/>	<input type="checkbox"/>	<input type="checkbox"/>
電気電子デザイン工学科（電気・環境・エネルギー分野）	<input type="checkbox"/>	<input type="checkbox"/>	<input type="checkbox"/>
環境応用化学科（化学・物質分野）	<input type="checkbox"/>	<input type="checkbox"/>	<input type="checkbox"/>
都市デザイン工学科（土木・建築分野）	<input type="checkbox"/>	<input type="checkbox"/>	<input type="checkbox"/>

アンケートは以上です。ご協力ありがとうございました。

学科再編に関するアンケート結果（企業向け調査）

資料 5

実施期間：2025年3月10日-4月4日

依頼企業数：1,686社

回答企業数：515社（回答率：31%）

1. 貴事業所の種類をお選びください。

回答	人数	構成比
林業・農業・漁業・鉱業	1	0%
建築業	89	17%
製造業	209	41%
卸売・小売業	4	1%
IT関連業	64	12%
通信業	5	1%
電気・ガス・熱供給・水道業	7	1%
放送、出版、新聞	1	0%
運輸業、郵便業	6	1%
学術研究、専門・技術サービス業	65	13%
卸売業	2	0%
小売業	0	0%
不動産業、物品賃貸業	3	1%
金融業、保険業	0	0%
宿泊業	0	0%
飲食サービス業	0	0%
教育、学習支援業	0	0%
医療、福祉	0	0%
生活関連サービス業、娯楽業	0	0%
その他サービス業	19	4%
公務	5	1%
複合サービス事業	1	0%
その他	34	7%
合計	515	100%

2. 貴事業所の本社所在地をお選びください

回答	人数	構成比
北海道	6	1%
青森	0	0%
岩手	0	0%
宮城	1	0%
秋田	0	0%
山形	2	0%
福島	1	0%
茨城	4	1%
栃木	3	1%
群馬	0	0%
埼玉	11	2%
千葉	5	1%
東京	192	37%
神奈川	28	5%
新潟	1	0%
富山	1	0%
石川	3	1%
福井	3	1%
山梨	2	0%
長野	6	1%
岐阜	4	1%
静岡	5	1%
愛知	19	4%
三重	0	0%
滋賀	7	1%
京都	21	4%
大阪	88	17%
兵庫	64	12%
奈良	1	0%
和歌山	6	1%
鳥取	0	0%
島根	0	0%
岡山	2	0%
広島	6	1%
山口	1	0%
徳島	2	0%
香川	0	0%
愛媛	0	0%
高知	1	0%
福岡	11	2%
佐賀	1	0%
長崎	1	0%
熊本	2	0%
大分	1	0%
宮崎	0	0%
鹿児島	1	0%
沖縄	2	0%
合計	515	100%

3. 貴事業所全体の従業員・職員数をお選びください。

回答	人数	構成比
～99 人	108	21%
100～299 人	117	23%
300～499 人	110	21%
1,000～2,999 人	105	20%
3,000～9,999 人	54	10%
10,000人～	21	4%
合計	515	100%

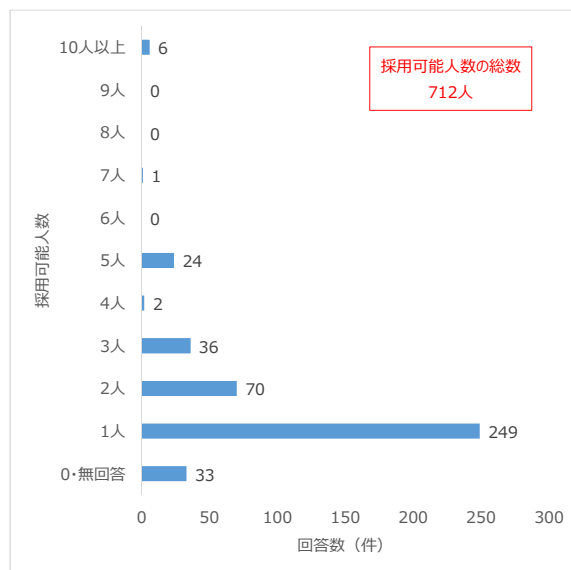
4. 神戸高専で学んだ学生の新卒採用について、どのようにお考えいただけますか。

①システム情報工学科

回答	枚数	構成比
採用対象になる	351	68%
おそらく採用対象になる	70	14%
採用対象として検討してもよい	56	11%
採用対象にならない	38	7%
合計	515	100%

「採用対象になる」「おそらく採用対象になる」とお答え頂いた方に質問です。
毎年、何人程度採用したいと考えますか。
と質問した結果

0・無回答	33	8%
1人	249	59%
2人	70	17%
3人	36	9%
4人	2	0%
5人	24	6%
6人	0	0%
7人	1	0%
8人	0	0%
9人	0	0%
10人以上	6	1%
合計	421	100%

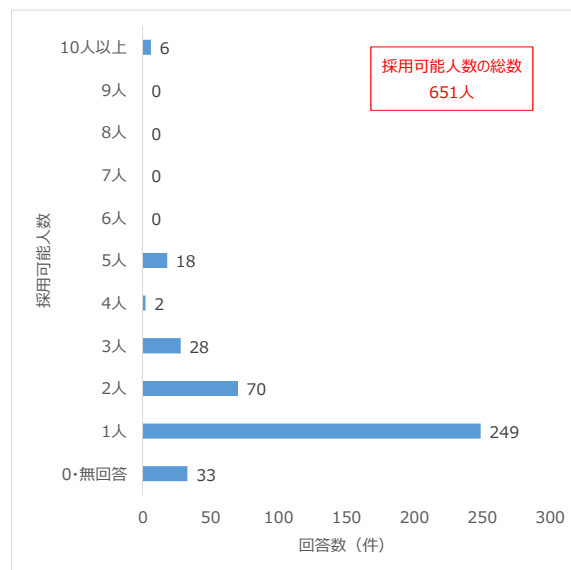


②知能ロボット工学科

回答	枚数	構成比
採用対象になる	335	65%
おそらく採用対象になる	71	14%
採用対象として検討してもよい	57	11%
採用対象にならない	52	10%
合計	515	100%

「採用対象になる」「おそらく採用対象になる」とお答え頂いた方に質問です。
毎年、何人程度採用したいと考えますか。
と質問した結果

0・無回答	33	8%
1人	249	61%
2人	70	17%
3人	28	7%
4人	2	0%
5人	18	4%
6人	0	0%
7人	0	0%
8人	0	0%
9人	0	0%
10人以上	6	1%
合計	406	100%

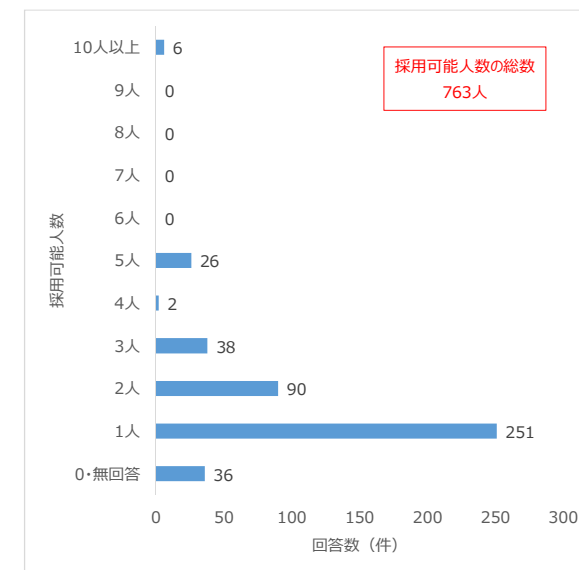


③機械システム工学科

回答	枚数	構成比
採用対象になる	412	80%
おそらく採用対象になる	37	7%
採用対象として検討してもよい	29	6%
採用対象にならない	37	7%
合計	515	100%

「採用対象になる」「おそらく採用対象になる」とお答え頂いた方に質問です。
毎年、何人程度採用したいと考えますか。
と質問した結果

0・無回答	36	8%
1人	251	56%
2人	90	20%
3人	38	8%
4人	2	0%
5人	26	6%
6人	0	0%
7人	0	0%
8人	0	0%
9人	0	0%
10人以上	6	1%
合計	449	100%

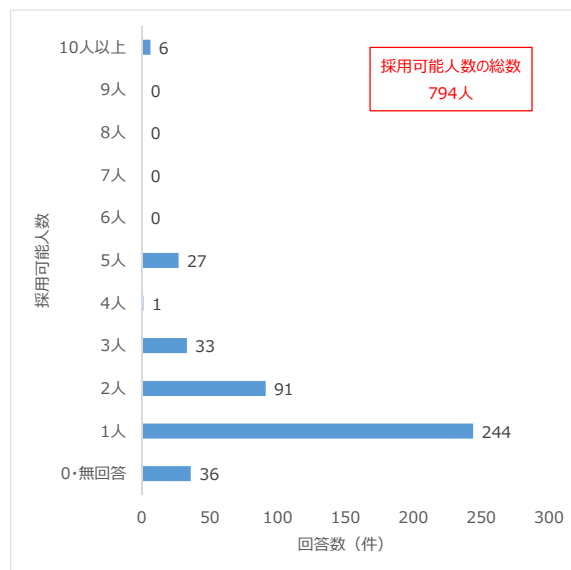


④電気電子デザイン工学科

回答	枚数	構成比
採用対象になる	395	77%
おそらく採用対象になる	43	8%
採用対象として検討してもよい	38	7%
採用対象にならない	39	8%
合計	515	100%

「採用対象になる」「おそらく採用対象になる」とお答え頂いた方に質問です。
毎年、何人程度採用したいと考えますか。
と質問した結果

0・無回答	36	8%
1人	244	56%
2人	91	21%
3人	33	8%
4人	1	0%
5人	27	6%
6人	0	0%
7人	0	0%
8人	0	0%
9人	0	0%
10人以上	6	1%
合計	438	100%

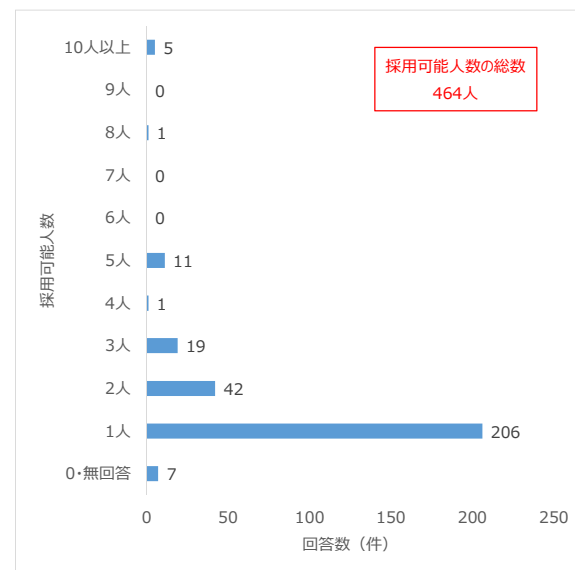


⑤環境応用化学科

回答	枚数	構成比
採用対象になる	207	40%
おそらく採用対象になる	85	17%
採用対象として検討してもよい	117	23%
採用対象にならない	106	21%
合計	515	100%

「採用対象になる」「おそらく採用対象になる」とお答え頂いた方に質問です。
毎年、何人程度採用したいと考えますか。
と質問した結果

0・無回答	7	2%
1人	206	71%
2人	42	14%
3人	19	7%
4人	1	0%
5人	11	4%
6人	0	0%
7人	0	0%
8人	1	0%
9人	0	0%
10人以上	5	2%
合計	292	100%

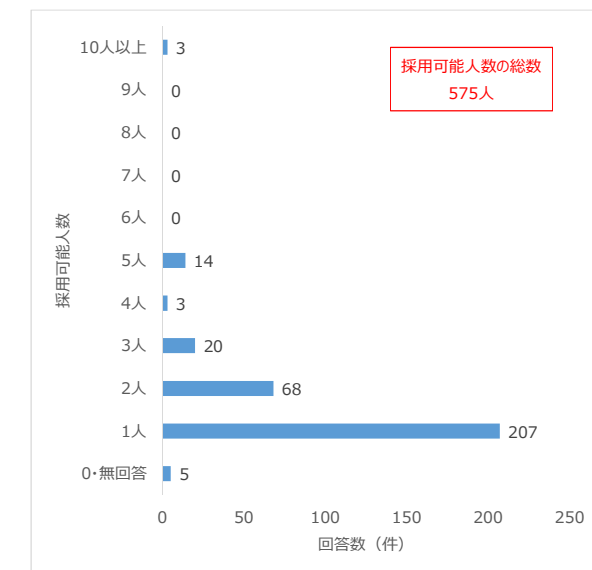


⑥都市デザイン工学科

回答	枚数	構成比
採用対象になる	246	48%
おそらく採用対象になる	74	14%
採用対象として検討してもよい	106	21%
採用対象にならない	89	17%
合計	515	100%

「採用対象になる」「おそらく採用対象になる」とお答え頂いた方に質問です。
毎年、何人程度採用したいと考えますか。
と質問した結果

0・無回答	5	2%
1人	207	65%
2人	68	21%
3人	20	6%
4人	3	1%
5人	14	4%
6人	0	0%
7人	0	0%
8人	0	0%
9人	0	0%
10人以上	3	1%
合計	320	100%



神戸高専 学科再編計画に関するアンケート

このアンケートは、神戸市立工業高等専門学校学科再編計画を進める上での基礎資料とするものです。学科再編計画の概要をご紹介する同封のリーフレットをご参照いただき、Q1 から Q7 までの設問にお答えください。

なお、アンケート結果は統計資料としてのみ用います。

Q1. 企業（団体）名と、所属・役職を教えてください。

企業（団体）名 （ ）

所属・役職 （ ）

Q2. 貴事業所の業種を教えてください。（1 つ選択）

- ☐ 林業・農業・漁業・鉱業 ☐ 建築業 ☐ 製造業 ☐ 卸売・小売業 ☐ IT 関連業
☐ 通信業 ☐ 電気・ガス・熱供給・水道業 ☐ 放送、出版、新聞 ☐ 運輸業、郵便業
☐ 学術研究、専門・技術サービス業 ☐ 卸売業 ☐ 小売業 ☐ 不動産業、物品賃貸業
☐ 金融業、保険業 ☐ 宿泊業 ☐ 飲食サービス業 ☐ 教育、学習支援業
☐ 医療、福祉 ☐ 生活関連サービス業、娯楽業 ☐ その他サービス業 ☐ 公務
☐ 複合サービス事業 ☐ その他（ ）

Q3. 貴事業所の本社所在地を教えてください。（1 つ選択）

- ☐ 北海道 ☐ 青森 ☐ 岩手 ☐ 宮城 ☐ 秋田 ☐ 山形 ☐ 福島

【以下、都道府県を列記】

Q4. 貴事業所全体の従業員・職員数を教えてください。（1 つ選択）

- ☐ ～99 人 ☐ 100～299 人 ☐ 300～499 人 ☐ 500～999 人 ☐ 1,000～2,999 人
☐ 3,000～4,999 人 ☐ 5,000～9,999 人 ☐ 10,000 人～

Q5. 学科再編後の本校学生の新卒採用について、現時点でのお考えを教えてください。（学科ごとに 1 つ選択）

システム情報工学科

- ☐ 採用対象になる ☐ おそらく採用対象になる ☐ 採用対象として検討してもよい
☐ 採用対象にならない

【以下、全学科を同様に列記】

Q6. 学科再編後の本校学生の新卒採用について、毎年、何人程度採用したい
と考えますか。

※Q5で「採用対象になる」「おそらく採用対象になる」とお答えいただいた
場合にのみお答えください。

- システム情報工学科 () 人
- 知能ロボット工学科 () 人
- 機械システム工学科 () 人
- 電気電子デザイン工学科 () 人
- 環境応用化学科 () 人
- 都市デザイン工学科 () 人

Q7. 学科再編計画に関して、ご意見、ご要望などがあればお聞かせください。

()

神戸高専では、学科再編計画と同時期に、地域共創テクノセンター整備計画と TECH
共創会の設立のプロジェクトを進めています。このことに関して、同封の資料をご参
照いただき、Q8 及び Q9 の設問にお答えください。 (任意回答)

Q8. 地域共創テクノセンターについて、興味はありますか？

- 興味があり、話を聴いてみたい。
- 既に入会済みである。

Q9. 地域共創テクノセンター・TECH 共創会のご説明・ご案内について、別途
ご連絡を差し上げてもよろしいですか。

- 連絡可
- 連絡不可